

INFORMACIÓ ESTADÍSTICA DE LA CONSELLERIA

7. AJUDES AL FOMENT DE LA PARTICIPACIÓ: ENTITATS CIUTADANES 2016-2021

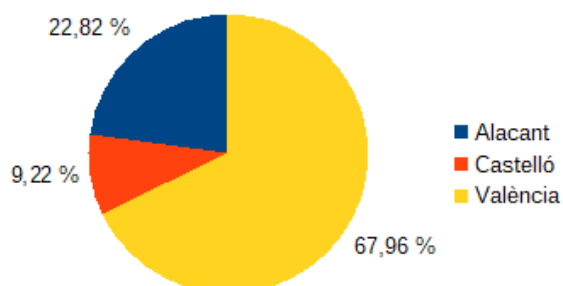
| SOL·LICITUDS | | |
|---------------------|-------------|---------------|
| 2021 | | |
| Entitats Ciutadanes | Presentades | % |
| Modalitat A1 | 139 | 67,48 |
| Modalitat B2 | 67 | 32,52 |
| Total | 206 | 100,00 |

¹ La Modalitat A inclou confederacions i federacions siga el que siga el seu àmbit, i fundacions i associacions d'àmbit autonòmic

² La Modalitat B inclou fundacions o associacions d'àmbit menor al autonòmic

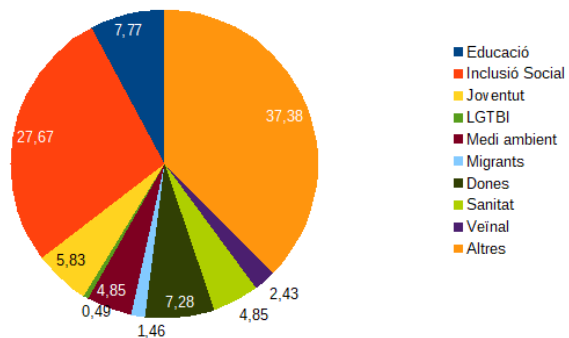
| SOL·LICITUDS PER PROVÍNCIA | | | | | | |
|----------------------------|-------------|---------------|-------------|---------------|------------|---------------|
| | Modalitat A | | Modalitat B | | Total | |
| | Solicituds | % | Solicituds | % | Solicituds | % |
| Alacant | 20 | 14,39 | 27 | 40,30 | 47 | 22,82 |
| Castelló | 9 | 6,47 | 10 | 14,93 | 19 | 9,22 |
| València | 110 | 79,14 | 30 | 44,78 | 140 | 67,96 |
| TOTAL | 139 | 100,00 | 67 | 100,00 | 206 | 100,00 |

SOL·LICITUDS PER PROVÍNCIA



| SECTORS DE TREBALL 2021 | | |
|-------------------------|--------------|---------------|
| | N.º ENTITATS | % |
| Educació | 16 | 7,77 |
| Inclusió Social | 57 | 27,67 |
| Joventut | 12 | 5,83 |
| LGTBI | 1 | 0,49 |
| Medi ambient | 10 | 4,85 |
| Migrants | 3 | 1,46 |
| Dones | 15 | 7,28 |
| Sanitat | 10 | 4,85 |
| Veïnal | 5 | 2,43 |
| Altres | 77 | 37,38 |
| TOTAL | 206 | 100,00 |

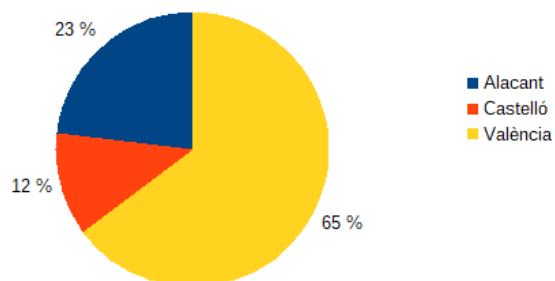
SOL·LICITUDS PER SECTOR DE TREBALL



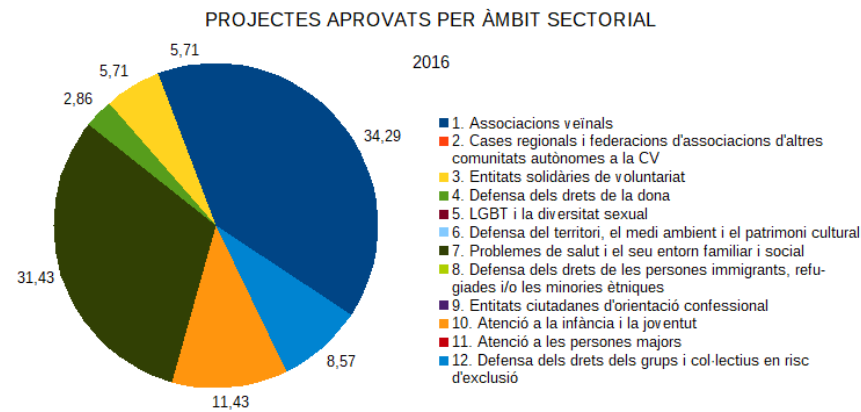
| SOL-LICITUDS: projectes i imports | | | | | | | | | | |
|-----------------------------------|------------|------------------|------------|-------------------|------------|---------------------|------------|---------------------|------------|---------------------|
| | 2016 | | 2017 | | 2018 | | 2019 | | 2020 | |
| Entitats Ciutadanes | Projectes | Import | Projectes | Import | Projectes | Import | Projectes | Import | Projectes | Import |
| Associacions i fundacions | 123 | 633456,01 | 165 | 634375,21 | 164 | 806.386,90 | 173 | 1.293.295,35 | 121 | 1.070.453,94 |
| Federacions i confederacions | 20 | 226242,91 | 32 | 403661,12 | 29 | 512.871,44 | 27 | 466.464,53 | 33 | 549.676,46 |
| Total | 143 | 859698,92 | 197 | 1038036,33 | 193 | 1.319.258,34 | 200 | 1.759.759,88 | 154 | 1.620.130,40 |

| CONCESSIONS: projectes i imports | | | | | | | | | | |
|----------------------------------|-----------|----------------|-----------|----------------|------------|-------------------|------------|-------------------|-----------|-------------------|
| | 2016 | | 2017 | | 2018 | | 2019 | | 2020 | |
| Entitats Ciutadanes | Projectes | Import | Projectes | Import | Projectes | Import | Projectes | Import | Projectes | Import |
| Associacions i fundacions | 20 | 108.524 | 28 | 160.000 | 135 | 253.655,26 | 155 | 342.423,39 | 66 | 578.202,71 |
| Federacions i confederacions | 15 | 162.786 | 17 | 240.000 | 29 | 271.344,74 | 25 | 232.576,61 | 20 | 359.297,29 |
| Total | 35 | 271.310 | 45 | 400.000 | 164 | 525.000,00 | 180 | 575.000,00 | 86 | 937.500,00 |

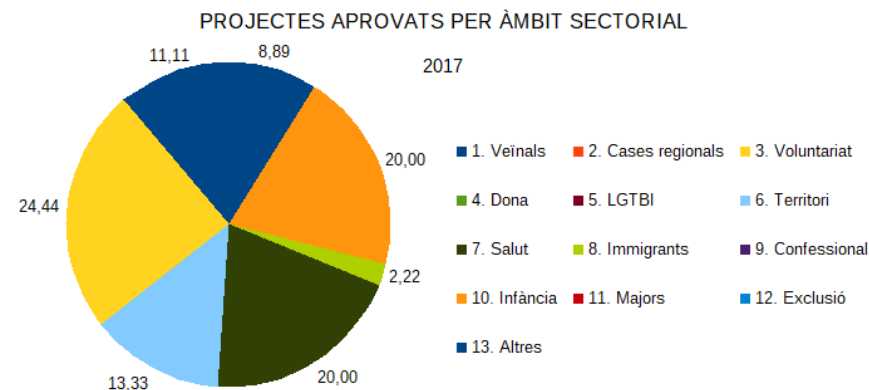
TOTAL PROJECTES APROVATS PER PROVÍNCIA 2016-2020 (%)



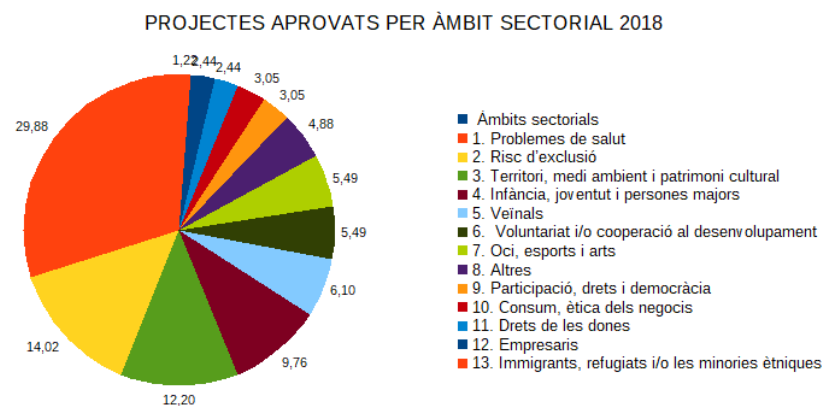
| PROJECTES APROVATS – Àmbits sectorials en què les entitats ciutadanes desenvolupen la seua activitat associativa | | |
|--|---------------|-------------|
| 2016 | | |
| Àmbits sectorials | Valor absolut | Percentatge |
| 1. Associacions veïnals | 2 | 5,71 |
| 2. Cases regionals i federacions d'associacions d'altres comunitats autònomes a la CV | 0 | 0,00 |
| 3. Entitats solidàries de voluntariat | 2 | 5,71 |
| 4. Defensa dels drets de la dona | 1 | 2,86 |
| 5. LGBT i la diversitat sexual | 0 | 0,00 |
| 6. Defensa del territori, el medi ambient i el patrimoni cultural | 0 | 0,00 |
| 7. Problemes de salut i el seu entorn familiar i social | 11 | 31,43 |
| 8. Defensa dels drets de les persones immigrants, refugiades i/o les minories ètniques | 0 | 0,00 |
| 9. Entitats ciutadanes d'orientació confessional | 0 | 0,00 |
| 10. Atenció a la infància i la joventut | 4 | 11,43 |
| 11. Atenció a les persones majors | 0 | 0,00 |
| 12. Defensa dels drets dels grups i col·lectius en risc d'exclusió | 3 | 8,57 |
| 13. Altres | 12 | 34,29 |
| TOTAL | 35 | 100 |



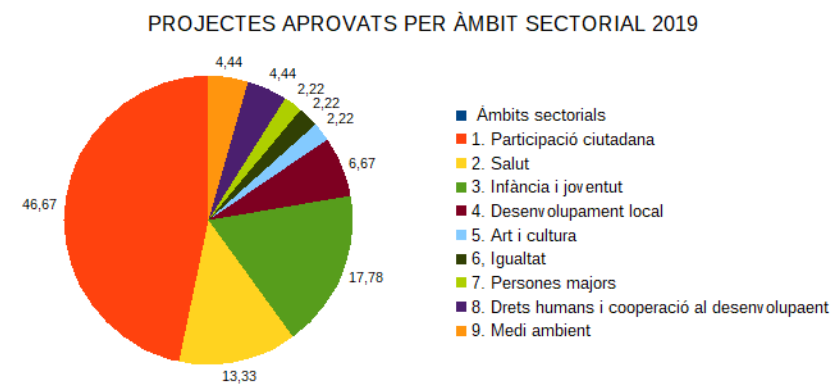
| PROJECTES APROVATS – Àmbits sectorials en què les entitats ciutadanes desenvolupen la seua activitat associativa | | |
|--|---------------|-------------|
| 2017 | | |
| Àmbits sectorials | Valor absolut | Percentatge |
| 1. Veïnals | 5 | 11,11 |
| 2. Cases regionals | 0 | 0,00 |
| 3. Voluntariat | 11 | 24,44 |
| 4. Dona | 0 | 0,00 |
| 5. LGTBI | 0 | 0,00 |
| 6. Territori | 6 | 13,33 |
| 7. Salut | 9 | 20,00 |
| 8. Immigrants | 1 | 2,22 |
| 9. Confessional | 0 | 0,00 |
| 10. Infància | 9 | 20,00 |
| 11. Majors | 0 | 0,00 |
| 12. Exclusió | 0 | 0,00 |
| 13. Altres | 4 | 8,89 |
| TOTAL | 45 | 100 |



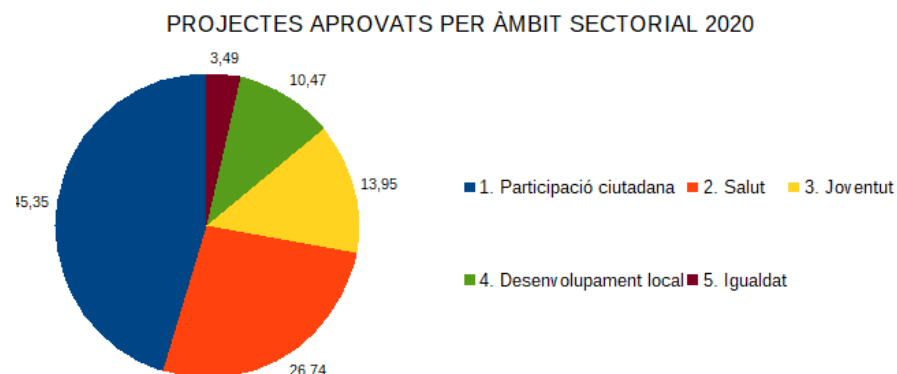
| PROJECTES APROVATS – Àmbits sectorials en què les entitats ciutadanes desenvolupen la seua activitat associativa | | |
|--|---------------|--------------|
| | 2018 | |
| Àmbits sectorials | Valor absolut | Percentatge |
| 1. Problemes de salut | 49 | 29,88 |
| 2. Risc d'exclusió | 23 | 14,02 |
| 3. Territori, medi ambient i patrimoni cultural | 20 | 12,20 |
| 4. Infància, joventut i persones majors | 16 | 9,76 |
| 5. Veïnals | 10 | 6,10 |
| 6. Voluntariat i/o cooperació al desenvolupament | 9 | 5,49 |
| 7. Oci, esports i arts | 9 | 5,49 |
| 8. Altres | 8 | 4,88 |
| 9. Participació, drets i democràcia | 5 | 3,05 |
| 10. Consum, ètica dels negocis | 5 | 3,05 |
| 11. Drets de les dones | 4 | 2,44 |
| 12. Empresaris | 4 | 2,44 |
| 13. Immigrants, refugiats i/o les minories ètniques | 2 | 1,22 |
| TOTAL | 164 | 100 |



| PROJECTES APROVATS – Àmbits sectorials en què les entitats ciutadanes desenvolupen la seua activitat associativa | | |
|--|---------------|-------------|
| | 2019 | |
| Àmbits sectorials | Valor absolut | Percentatge |
| 1. Participació ciutadana | 21 | 46,67 |
| 2. Salut | 6 | 13,33 |
| 3. Infància i joventut | 8 | 17,78 |
| 4. Desenvolupament local | 3 | 6,67 |
| 5. Art i cultura | 1 | 2,22 |
| 6. Igualtat | 1 | 2,22 |
| 7. Persones majors | 1 | 2,22 |
| 8. Drets humans i cooperació al desenvolupaent | 2 | 4,44 |
| 9. Medi ambient | 2 | 4,44 |
| TOTAL | 45 | 100 |



| PROJECTES APROVATS – Àmbits sectorials en què les entitats ciutadanes desenvolupen la seua activitat associativa | | |
|--|---------------|-------------|
| | 2020 | |
| Àmbits sectorials | Valor absolut | Percentatge |
| 1. Participació ciutadana | 39 | 45,35 |
| 2. Salut | 23 | 26,74 |
| 3. Joventut | 12 | 13,95 |
| 4. Desenvolupament local | 9 | 10,47 |
| 5. Igualtat | 3 | 3,49 |
| TOTAL | 86 | 100 |



Fonts:

- *Ayudas al fomento de la participación ciudadana para el fortalecimiento de la participación ciudadana en el ámbito del asociacionismo. Convocatoria 2021. Informe estadístico.* Direcció General de Participació Ciutadana 2022. En línia <https://participacio.gva.es/es/web/participacio/convocatorias-y-subvenciones> [Consulta: 6.03.2022]
- *Ayudas al fomento de la participación ciudadana y el asociacionismo. Convocatoria 2020. Entidades ciudadanas. Informe Estadístico.* Direcció General de Participació Ciutadana. 2021 en línia < <https://participacio.gva.es/es/web/participacio/convocatorias-y-subvenciones> > [Consulta: 6.04.2022]
- *Ayudas al fomento de la participación ciudadana y a la transparencia en la actividad pública. Convocatoria 2019. Entidades ciudadanas. Informe Estadístico. Informe Estadístico.* Direcció General de Participació Ciutadana. 2020 en línia < <https://participacio.gva.es/es/web/participacio/convocatorias-y-subvenciones> > [Consulta: 6.04.2022]
- *Ayudas al fomento de la participación ciudadana y a la transparencia en la actividad pública. Convocatoria 2018. Entidades ciudadanas. Informe Estadístico Informe Estadístico.* Direcció General de Transparencia y Participación. 2019 en línia < <https://participacio.gva.es/es/web/participacio/convocatorias-y-subvenciones> > [Consulta: 6.04.2022]